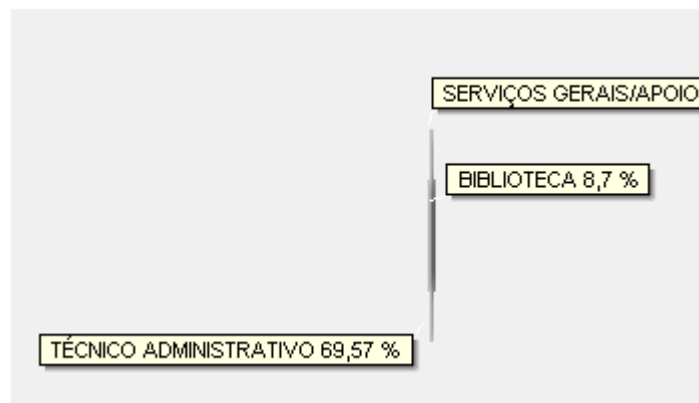


Resultado da Avaliação Institucional - Funcionários

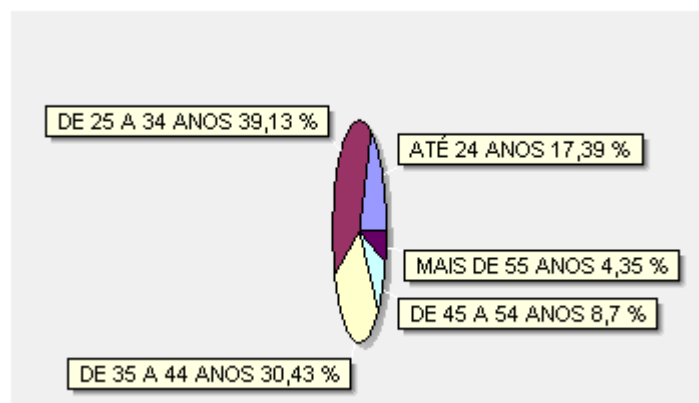
Avaliação: INFORMAÇÕES PESSOAIS

1º Semestre de 2018

01	CLASSE FUNCIONAL		1,00
01	BIBLIOTECA	8,70%	
02	SERVIÇOS GERAIS/APOIO	21,74%	
03	TÉCNICO ADMINISTRATIVO	69,57%	



02	FAIXA ETÁRIA		1,00
01	ATÉ 24 ANOS	17,39%	
02	DE 25 A 34 ANOS	39,13%	
03	DE 35 A 44 ANOS	30,43%	
04	DE 45 A 54 ANOS	8,70%	
05	MAIS DE 55 ANOS	4,35%	



03	TEMPO DE SERVIÇO		1,00
01	ATÉ 1 ANO	21,74%	
02	DE 1 A 3 ANOS	13,04%	
03	DE 3 A 5 ANOS	17,39%	
04	DE 05 A 10 ANOS	21,74%	
05	ACIMA DE 10 ANOS	26,09%	



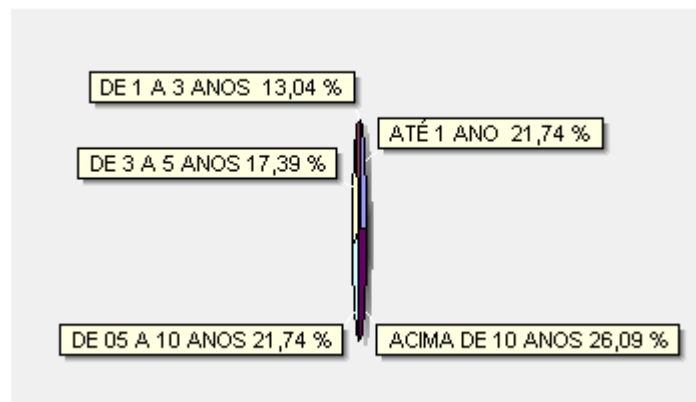
FACULDADE CIDADE DE COROMANDEL

Mantida pela Associação Educacional de Coromandel - AEC
Avenida Adolfo Timóteo da Silva, 433 - Bairro: Brasil Novo - Coromandel - MG - CEP: 38550-000
contato: (34) 3841-3405- E-mail: www.fcc.edu.br

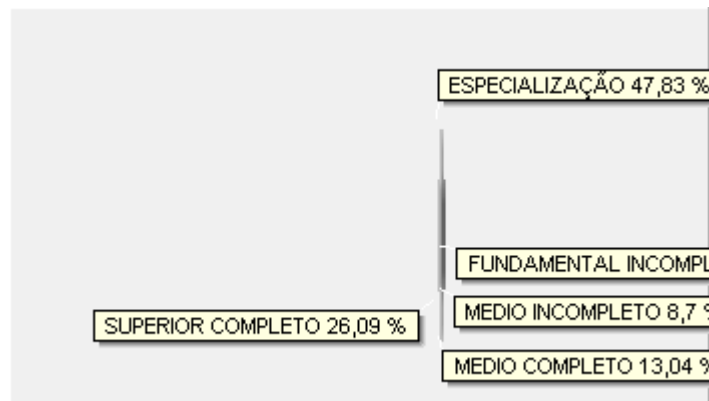
Resultado da Avaliação Institucional - Funcionários

Avaliação: INFORMAÇÕES PESSOAIS

1º Semestre de 2018



04	ESCOLARIDADE		1,00
01	MESTRADO	0,00%	
02	ESPECIALIZAÇÃO	47,83%	
03	SUPERIOR COMPLETO	26,09%	
04	SUPERIOR INCOMPLETO	0,00%	
05	MEDIO COMPLETO	13,04%	
06	MEDIO INCOMPLETO	8,70%	
07	FUNDAMENTAL COMPLETO	0,00%	
08	FUNDAMENTAL INCOMPLETO	4,35%	



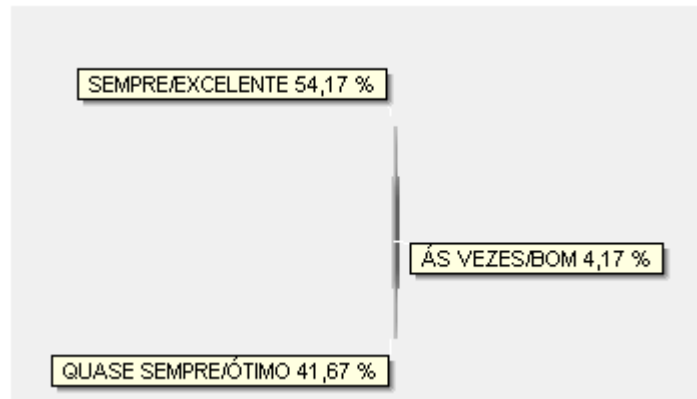
Resultado Geral: 1,00

Resultado da Avaliação Institucional - Funcionários

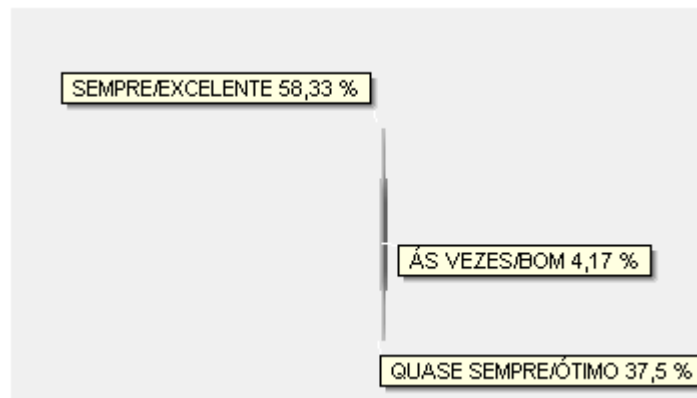
Avaliação: 1.INFRAESTRUTURA

1º Semestre de 2018

01	1-INSTALAÇÕES SANITÁRIAS		4,50
01	SEMPRE/EXCELENTE	54,17%	
02	QUASE SEMPRE/ÓTIMO	41,67%	
03	ÀS VEZES/BOM	4,17%	
04	RARAMENTE/REGULAR	0,00%	
05	NUNCA/INEXISTENTE	0,00%	



02	2- MATERIAL DE CONSUMO E EXPEDIENTE		4,54
01	SEMPRE/EXCELENTE	58,33%	
02	QUASE SEMPRE/ÓTIMO	37,50%	
03	ÀS VEZES/BOM	4,17%	
04	RARAMENTE/REGULAR	0,00%	
05	NUNCA/INEXISTENTE	0,00%	

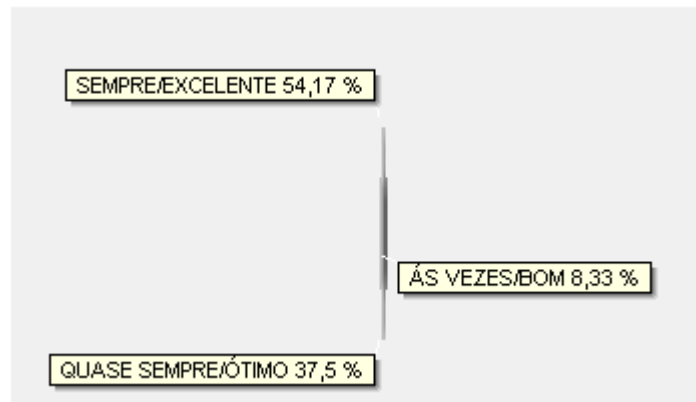


03	3- EQUIPAMENTOS E RECURSOS TECNOLÓGICOS		4,46
01	SEMPRE/EXCELENTE	54,17%	
02	QUASE SEMPRE/ÓTIMO	37,50%	
03	ÀS VEZES/BOM	8,33%	
04	RARAMENTE/REGULAR	0,00%	
05	NUNCA/INEXISTENTE	0,00%	

Resultado da Avaliação Institucional - Funcionários

Avaliação: 1.INFRAESTRUTURA

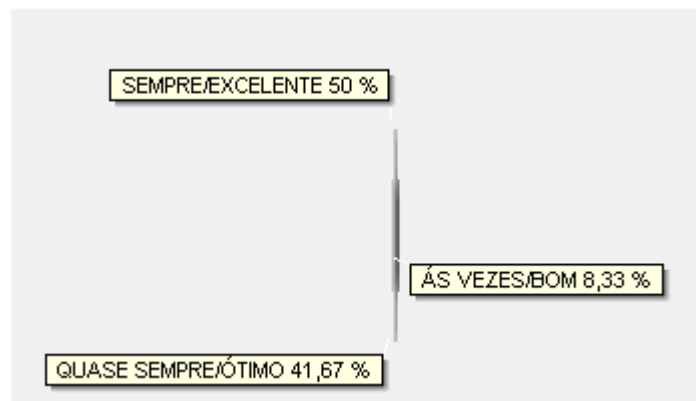
1º Semestre de 2018



04 4- MOBILIÁRIO

4,42

01	SEMPRE/EXCELENTE	50,00%
02	QUASE SEMPRE/ÓTIMO	41,67%
03	ÀS VEZES/BOM	8,33%
04	RARAMENTE/REGULAR	0,00%
05	NUNCA/INEXISTENTE	0,00%



05 5- VENTILAÇÃO

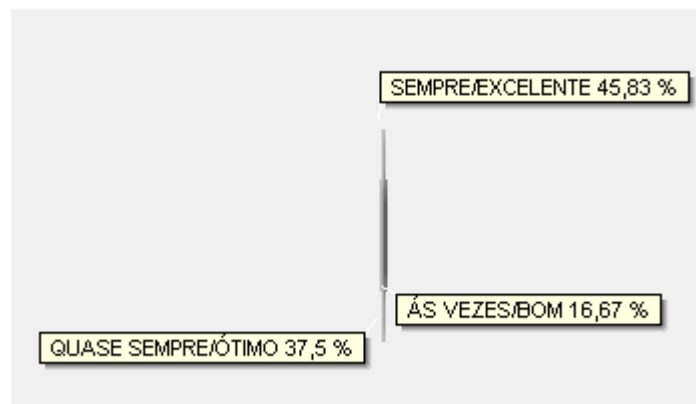
4,29

01	SEMPRE/EXCELENTE	45,83%
02	QUASE SEMPRE/ÓTIMO	37,50%
03	ÀS VEZES/BOM	16,67%
04	RARAMENTE/REGULAR	0,00%
05	NUNCA/INEXISTENTE	0,00%

Resultado da Avaliação Institucional - Funcionários


Avaliação: 1.INFRAESTRUTURA

1º Semestre de 2018



06 6- ILUMINAÇÃO 4,50

01	SEMPRE/EXCELENTE	62,50%
02	QUASE SEMPRE/ÓTIMO	25,00%
03	ÀS VEZES/BOM	12,50%
04	RARAMENTE/REGULAR	0,00%
05	NUNCA/INEXISTENTE	0,00%



07 7- DIMENSÃO DO ESPAÇO FÍSICO 4,46

01	SEMPRE/EXCELENTE	62,50%
02	QUASE SEMPRE/ÓTIMO	20,83%
03	ÀS VEZES/BOM	16,67%
04	RARAMENTE/REGULAR	0,00%
05	NUNCA/INEXISTENTE	0,00%




FACULDADE CIDADE DE COROMANDEL

Mantida pela Associação Educacional de Coromandel - AEC
Avenida Adolfo Timóteo da Silva, 433 - Bairro: Brasil Novo - Coromandel - MG - CEP: 38550-000
contato: (34) 3841-3405- E-mail: www.fcc.edu.br

Resultado da Avaliação Institucional - Funcionários

Avaliação: 1.INFRAESTRUTURA

1º Semestre de 2018



Resultado Geral:

4,45



FACULDADE CIDADE DE COROMANDEL


Mantida pela Associação Educacional de Coromandel - AEC
Avenida Adolfo Timóteo da Silva, 433 - Bairro: Brasil Novo - Coromandel - MG - CEP: 38550-000
contato: (34) 3841-3405- E-mail: www.fcc.edu.br

Resultado da Avaliação Institucional - Funcionários

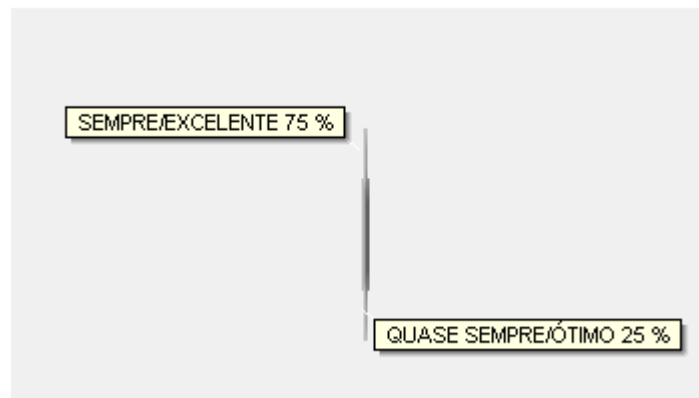
Avaliação: 2.PARTICIPAÇÃO NAS ATIVIDADES

1º Semestre de 2018

01	1- SUA ASSIDUIDADE		4,83
01	SEMPRE/EXCELENTE	83,33%	
02	QUASE SEMPRE/ÓTIMO	16,67%	
03	ÀS VEZES/BOM	0,00%	
04	RARAMENTE/REGULAR	0,00%	
05	NUNCA/INEXISTENTE	0,00%	



02	2- SUA PONTUALIDADE		4,75
01	SEMPRE/EXCELENTE	75,00%	
02	QUASE SEMPRE/ÓTIMO	25,00%	
03	ÀS VEZES/BOM	0,00%	
04	RARAMENTE/REGULAR	0,00%	
05	NUNCA/INEXISTENTE	0,00%	

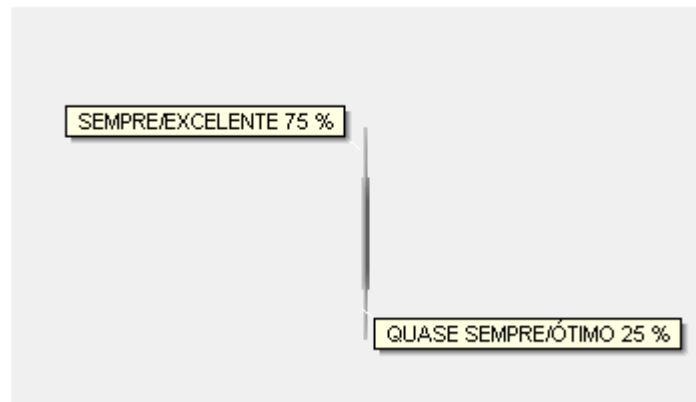


03	3- SEU EMPENHO E DEDICAÇÃO NAS ATIVIDADES PERTINENTES AO CARGO		4,75
01	SEMPRE/EXCELENTE	75,00%	
02	QUASE SEMPRE/ÓTIMO	25,00%	
03	ÀS VEZES/BOM	0,00%	
04	RARAMENTE/REGULAR	0,00%	
05	NUNCA/INEXISTENTE	0,00%	

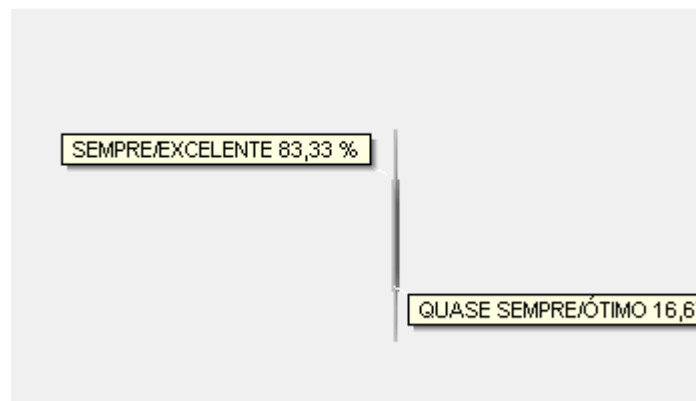
Resultado da Avaliação Institucional - Funcionários

Avaliação: 2.PARTICIPAÇÃO NAS ATIVIDADES

1º Semestre de 2018



04	4- SEU INTERESSE NAS ATIVIDADES DESENVOLVIDAS PELO SEU SETOR		4,83
01	SEMPRE/EXCELENTE	83,33%	
02	QUASE SEMPRE/ÓTIMO	16,67%	
03	ÀS VEZES/BOM	0,00%	
04	RARAMENTE/REGULAR	0,00%	
05	NUNCA/INEXISTENTE	0,00%	




05	5- SUA INTEGRAÇÃO COM OS COLABORADORES DO SEU SETOR		4,54
01	SEMPRE/EXCELENTE	58,33%	
02	QUASE SEMPRE/ÓTIMO	37,50%	
03	ÀS VEZES/BOM	4,17%	
04	RARAMENTE/REGULAR	0,00%	
05	NUNCA/INEXISTENTE	0,00%	

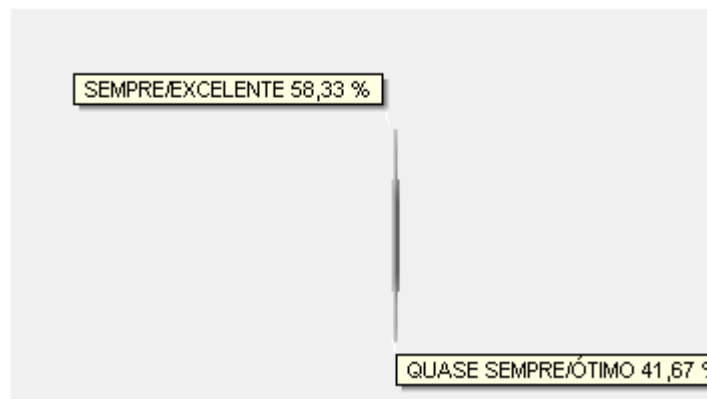
Resultado da Avaliação Institucional - Funcionários

Avaliação: 2.PARTICIPAÇÃO NAS ATIVIDADES

1º Semestre de 2018



06	6-SUA INTEGRAÇÃO COM OS DEMAIS COLABORADORES DA FACULDADE		4,58
01	SEMPRE/EXCELENTE	58,33%	
02	QUASE SEMPRE/ÓTIMO	41,67%	
03	ÀS VEZES/BOM	0,00%	
04	RARAMENTE/REGULAR	0,00%	
05	NUNCA/INEXISTENTE	0,00%	

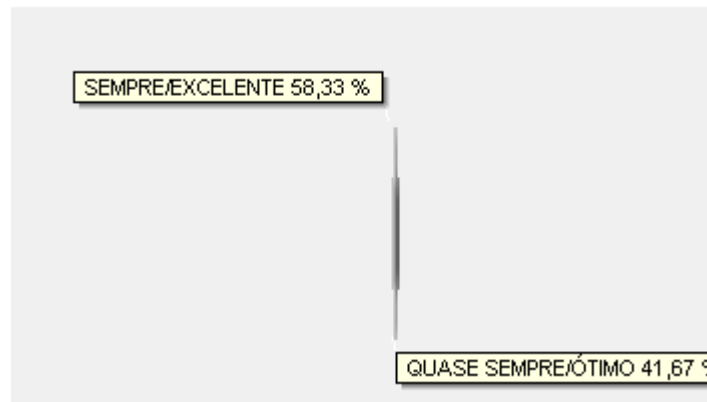


07	7- SUA CAPACIDADE DE COMUNICAÇÃO		4,58
01	SEMPRE/EXCELENTE	58,33%	
02	QUASE SEMPRE/ÓTIMO	41,67%	
03	ÀS VEZES/BOM	0,00%	
04	RARAMENTE/REGULAR	0,00%	
05	NUNCA/INEXISTENTE	0,00%	

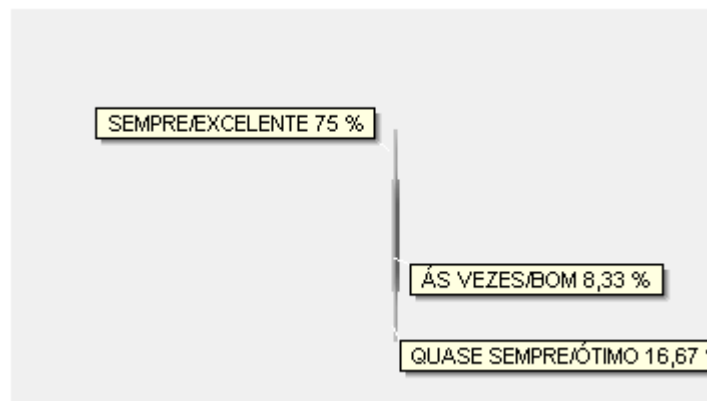
Resultado da Avaliação Institucional - Funcionários

Avaliação: 2.PARTICIPAÇÃO NAS ATIVIDADES

1º Semestre de 2018



08	8-SUA HABILIDADE PARA O EXERCÍCIO DA FUNÇÃO		4,67
01	SEMPRE/EXCELENTE	75,00%	
02	QUASE SEMPRE/ÓTIMO	16,67%	
03	ÀS VEZES/BOM	8,33%	
04	RARAMENTE/REGULAR	0,00%	
05	NUNCA/INEXISTENTE	0,00%	



09	9-SEU INTERESSE POR CAPACITAÇÃO TÉCNICA		4,46
01	SEMPRE/EXCELENTE	62,50%	
02	QUASE SEMPRE/ÓTIMO	29,17%	
03	ÀS VEZES/BOM	4,17%	
04	RARAMENTE/REGULAR	0,00%	
05	NUNCA/INEXISTENTE	4,17%	



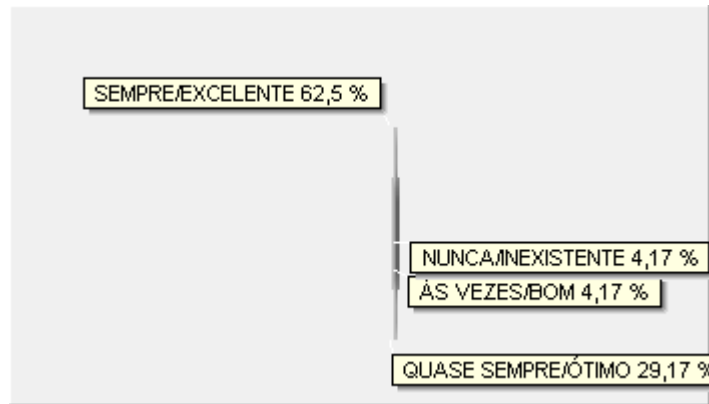
FACULDADE CIDADE DE COROMANDEL

Mantida pela Associação Educacional de Coromandel - AEC
Avenida Adolfo Timóteo da Silva, 433 - Bairro: Brasil Novo - Coromandel - MG - CEP: 38550-000
contato: (34) 3841-3405- E-mail: www.fcc.edu.br

Resultado da Avaliação Institucional - Funcionários

Avaliação: 2.PARTICIPAÇÃO NAS ATIVIDADES

1º Semestre de 2018



Resultado Geral:


4,67

Resultado da Avaliação Institucional - Funcionários


Avaliação: 3. ASPECTOS GERAIS RELATIVOS À INSTITUIÇÃO

1º Semestre de 2018

01	1- ESTRUTURA ADMINISTRATIVA		4,63
01	SEMPRE/EXCELENTE	62,50%	
02	QUASE SEMPRE/ÓTIMO	37,50%	
03	ÀS VEZES/BOM	0,00%	
04	RARAMENTE/REGULAR	0,00%	
05	NUNCA/INEXISTENTE	0,00%	



02	2- MISSÃO, VISÃO E VALORES		4,58
01	SEMPRE/EXCELENTE	62,50%	
02	QUASE SEMPRE/ÓTIMO	33,33%	
03	ÀS VEZES/BOM	4,17%	
04	RARAMENTE/REGULAR	0,00%	
05	NUNCA/INEXISTENTE	0,00%	

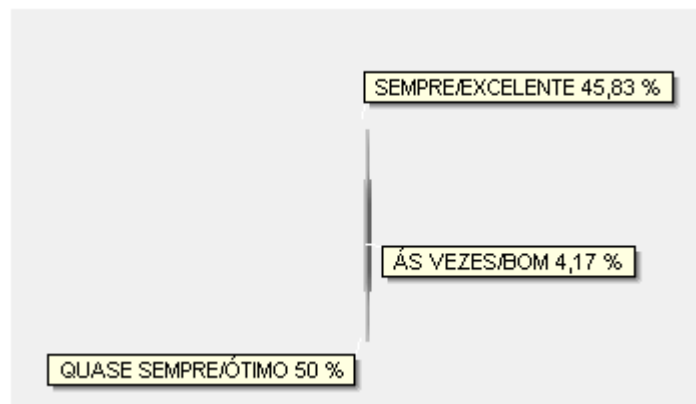


03	3- NORMAS E REGULAMENTAÇÕES		4,42
01	SEMPRE/EXCELENTE	45,83%	
02	QUASE SEMPRE/ÓTIMO	50,00%	
03	ÀS VEZES/BOM	4,17%	
04	RARAMENTE/REGULAR	0,00%	
05	NUNCA/INEXISTENTE	0,00%	

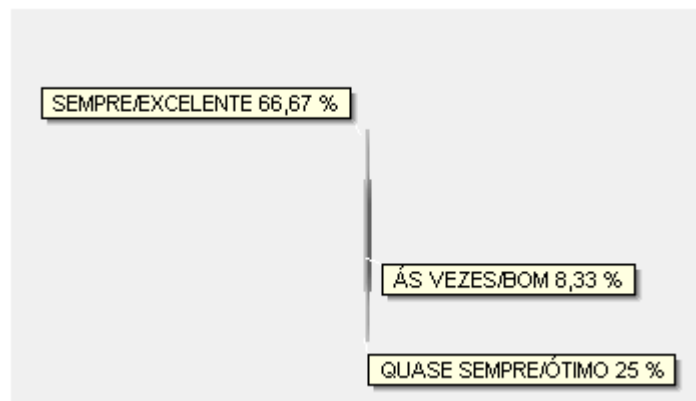
Resultado da Avaliação Institucional - Funcionários

Avaliação: 3. ASPECTOS GERAIS RELATIVOS À INSTITUIÇÃO

1º Semestre de 2018



04	4- OBJETIVOS E METAS DE SUA UNIDADE		4,58
01	SEMPRE/EXCELENTE	66,67%	
02	QUASE SEMPRE/ÓTIMO	25,00%	
03	ÀS VEZES/BOM	8,33%	
04	RARAMENTE/REGULAR	0,00%	
05	NUNCA/INEXISTENTE	0,00%	

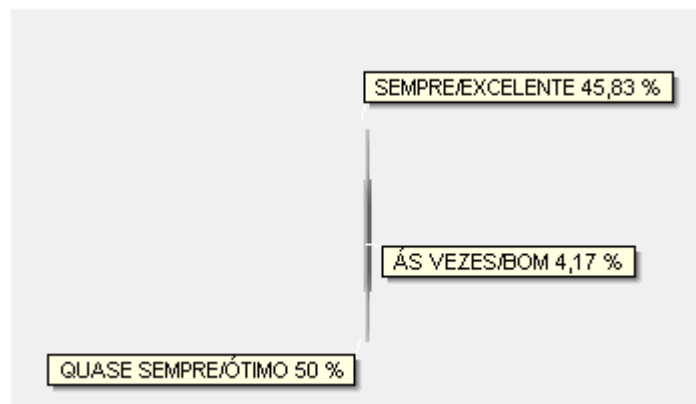


05	5- DIREITOS E DEVERES DO COLABORADOR		4,42
01	SEMPRE/EXCELENTE	45,83%	
02	QUASE SEMPRE/ÓTIMO	50,00%	
03	ÀS VEZES/BOM	4,17%	
04	RARAMENTE/REGULAR	0,00%	
05	NUNCA/INEXISTENTE	0,00%	

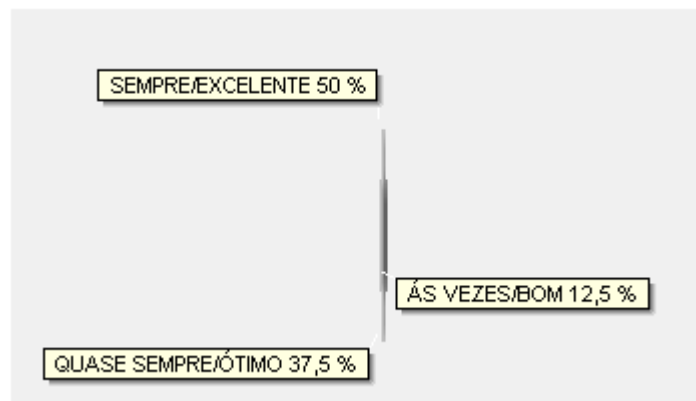
Resultado da Avaliação Institucional - Funcionários

Avaliação: 3. ASPECTOS GERAIS RELATIVOS À INSTITUIÇÃO

1º Semestre de 2018



06	6- SUAS ATRIBUIÇÕES		4,38
01	SEMPRE/EXCELENTE	50,00%	
02	QUASE SEMPRE/ÓTIMO	37,50%	
03	ÀS VEZES/BOM	12,50%	
04	RARAMENTE/REGULAR	0,00%	
05	NUNCA/INEXISTENTE	0,00%	



07	7- POLÍTICA DE CAPACITAÇÃO DE PESSOAL		4,04
01	SEMPRE/EXCELENTE	37,50%	
02	QUASE SEMPRE/ÓTIMO	41,67%	
03	ÀS VEZES/BOM	12,50%	
04	RARAMENTE/REGULAR	4,17%	
05	NUNCA/INEXISTENTE	4,17%	



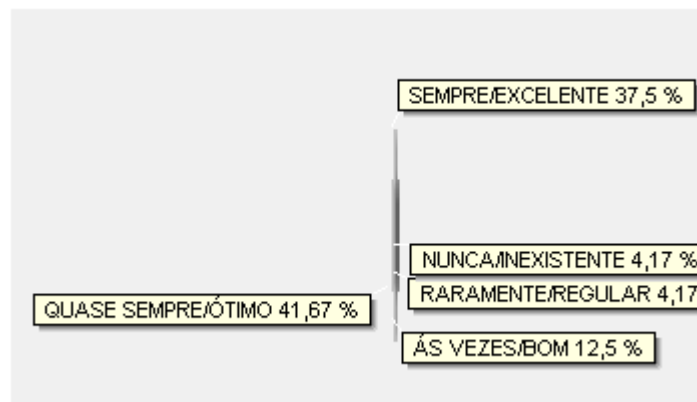
FACULDADE CIDADE DE COROMANDEL

Mantida pela Associação Educacional de Coromandel - AEC
Avenida Adolfo Timóteo da Silva, 433 - Bairro: Brasil Novo - Coromandel - MG - CEP: 38550-000
contato: (34) 3841-3405- E-mail: www.fcc.edu.br

Resultado da Avaliação Institucional - Funcionários

Avaliação: 3. ASPECTOS GERAIS RELATIVOS À INSTITUIÇÃO

1º Semestre de 2018



Resultado Geral:

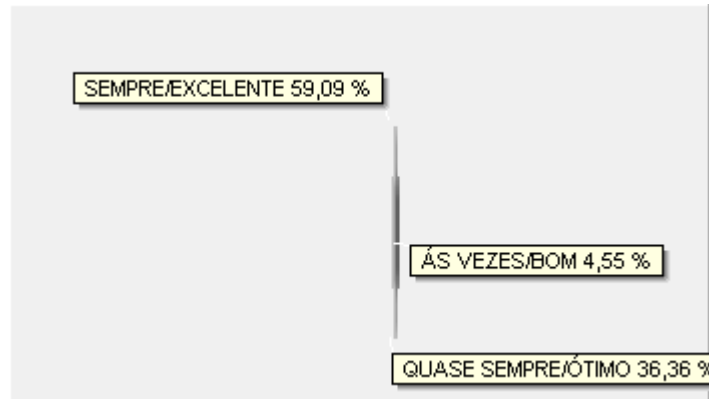
4,43

Resultado da Avaliação Institucional - Funcionários


Avaliação: 4. QUANTO À GESTÃO

1º Semestre de 2018

01	4.1- COMPATIBILIDADE DO HORÁRIO DE TRABALHO COM AS ATRIBUIÇÕES DESEMPENHADAS		4,55
01	SEMPRE/EXCELENTE	59,09%	
02	QUASE SEMPRE/ÓTIMO	36,36%	
03	ÀS VEZES/BOM	4,55%	
04	RARAMENTE/REGULAR	0,00%	
05	NUNCA/INEXISTENTE	0,00%	



02	4.2-ORIENTAÇÕES PELA COORDENAÇÃO SOBRE OS SERVIÇOS A SEREM REALIZADOS		4,36
01	SEMPRE/EXCELENTE	54,55%	
02	QUASE SEMPRE/ÓTIMO	31,82%	
03	ÀS VEZES/BOM	9,09%	
04	RARAMENTE/REGULAR	4,55%	
05	NUNCA/INEXISTENTE	0,00%	

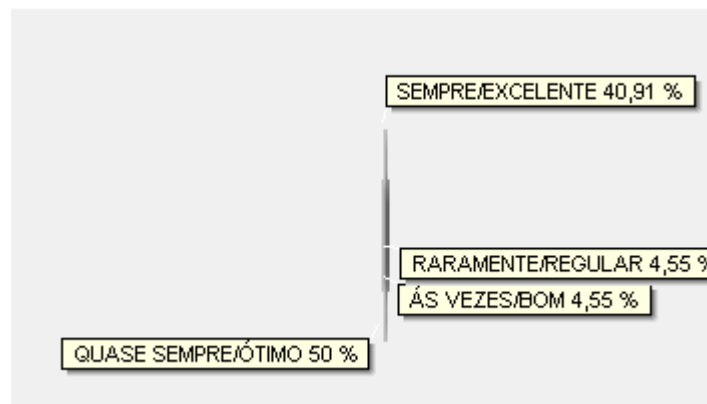


03	4.3-ESTÍMULO E OPORTUNIDADE PARA O DESENVOLVIMENTO PROFISSIONAL		4,27
01	SEMPRE/EXCELENTE	40,91%	
02	QUASE SEMPRE/ÓTIMO	50,00%	
03	ÀS VEZES/BOM	4,55%	
04	RARAMENTE/REGULAR	4,55%	
05	NUNCA/INEXISTENTE	0,00%	

Resultado da Avaliação Institucional - Funcionários

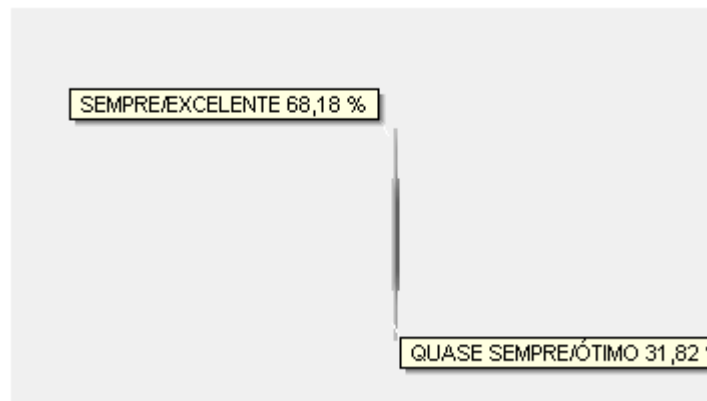
Avaliação: 4. QUANTO À GESTÃO

1º Semestre de 2018



04 4.4- APROVEITAMENTO DAS HABILIDADES E CONHECIMENTOS DO COLABORADOR PARA O DESEMPENHO DE FUNÇÕES 4,68

01	SEMPRE/EXCELENTE	68,18%
02	QUASE SEMPRE/ÓTIMO	31,82%
03	ÀS VEZES/BOM	0,00%
04	RARAMENTE/REGULAR	0,00%
05	NUNCA/INEXISTENTE	0,00%



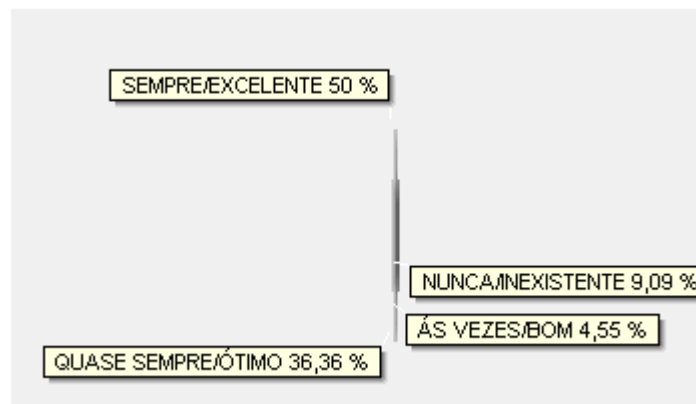
05 4.5- PARTICIPAÇÃO EM ÓRGÃOS COLEGIADOS OU COMISSÕES / GRUPOS DE TRABALHO 4,18

01	SEMPRE/EXCELENTE	50,00%
02	QUASE SEMPRE/ÓTIMO	36,36%
03	ÀS VEZES/BOM	4,55%
04	RARAMENTE/REGULAR	0,00%
05	NUNCA/INEXISTENTE	9,09%

Resultado da Avaliação Institucional - Funcionários

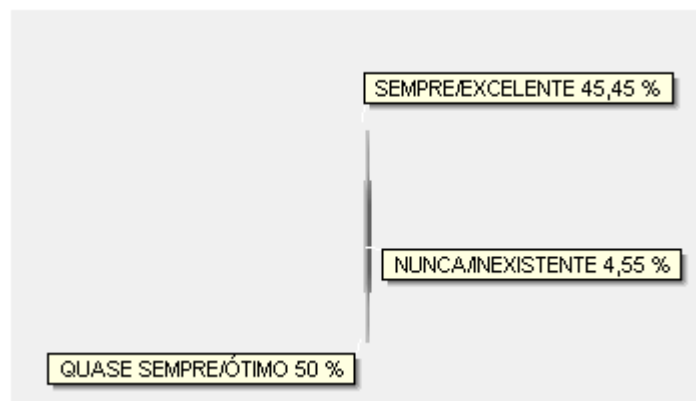
Avaliação: 4. QUANTO À GESTÃO

1º Semestre de 2018



06 4.6-INTEGRAÇÃO E/OU ARTICULAÇÃO ENTRE SERVIÇOS DA FACULDADE DESENVOLVIDOS PELOS DIVERSOS DEPARTAMENTOS 4,32

01	SEMPRE/EXCELENTE	45,45%
02	QUASE SEMPRE/ÓTIMO	50,00%
03	ÀS VEZES/BOM	0,00%
04	RARAMENTE/REGULAR	0,00%
05	NUNCA/INEXISTENTE	4,55%



07 4.7-AGILIDADE E QUALIDADE NA SOLUÇÃO DE PROBLEMAS ADMINISTRATIVOS 4,14

01	SEMPRE/EXCELENTE	40,91%
02	QUASE SEMPRE/ÓTIMO	40,91%
03	ÀS VEZES/BOM	9,09%
04	RARAMENTE/REGULAR	9,09%
05	NUNCA/INEXISTENTE	0,00%



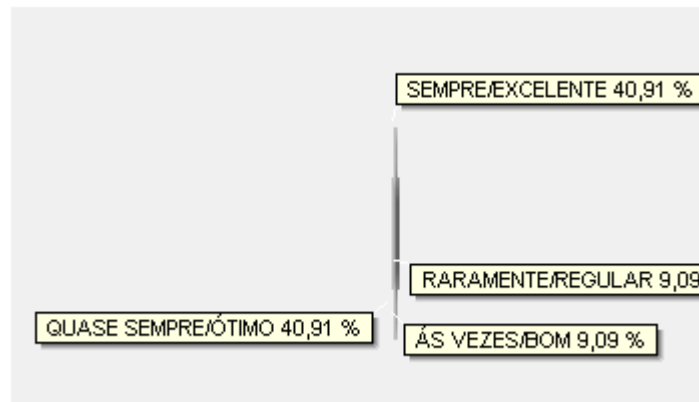
FACULDADE CIDADE DE COROMANDEL

Mantida pela Associação Educacional de Coromandel - AEC
Avenida Adolfo Timóteo da Silva, 433 - Bairro: Brasil Novo - Coromandel - MG - CEP: 38550-000
contato: (34) 3841-3405- E-mail: www.fcc.edu.br

Resultado da Avaliação Institucional - Funcionários

Avaliação: 4. QUANTO À GESTÃO

1º Semestre de 2018




Resultado Geral: 4,36

Resultado da Avaliação Institucional - Funcionários

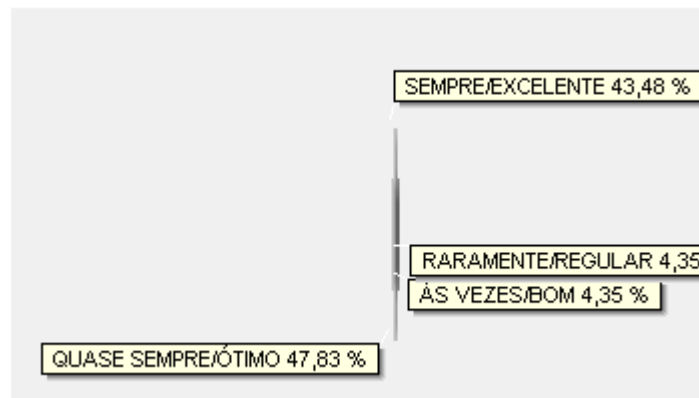
Avaliação: 5. QUANTO AO CLIMA ORGANIZACIONAL

1º Semestre de 2018

01	5.1- RELACIONAMENTO ENTRE O COLABORADOR E O SEU SUPERIOR		4,70
01	SEMPRE/EXCELENTE	78,26%	
02	QUASE SEMPRE/ÓTIMO	17,39%	
03	ÀS VEZES/BOM	0,00%	
04	RARAMENTE/REGULAR	4,35%	
05	NUNCA/INEXISTENTE	0,00%	



02	5.2- RELACIONAMENTO ENTRE O GRUPO E O AMBIENTE DE TRABALHO		4,30
01	SEMPRE/EXCELENTE	43,48%	
02	QUASE SEMPRE/ÓTIMO	47,83%	
03	ÀS VEZES/BOM	4,35%	
04	RARAMENTE/REGULAR	4,35%	
05	NUNCA/INEXISTENTE	0,00%	

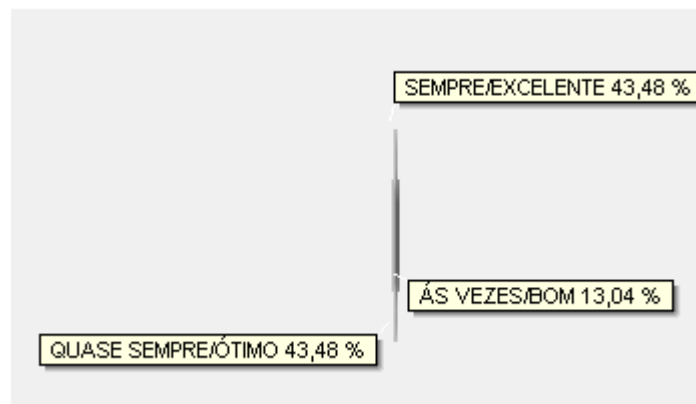


03	5.3- ESTÍMULO À FORMAÇÃO DO ESPÍRITO DE GRUPO		4,30
01	SEMPRE/EXCELENTE	43,48%	
02	QUASE SEMPRE/ÓTIMO	43,48%	
03	ÀS VEZES/BOM	13,04%	
04	RARAMENTE/REGULAR	0,00%	
05	NUNCA/INEXISTENTE	0,00%	

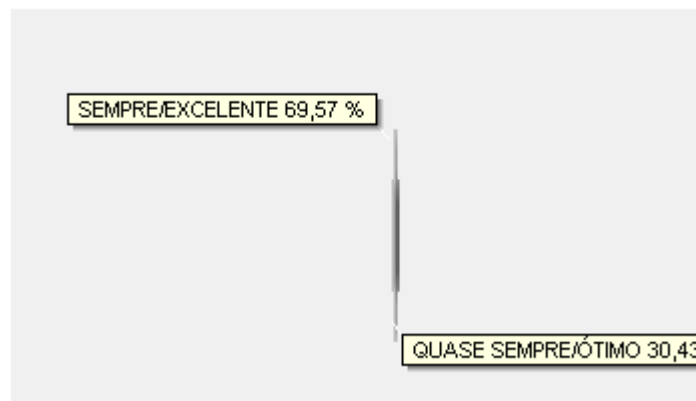
Resultado da Avaliação Institucional - Funcionários

Avaliação: 5. QUANTO AO CLIMA ORGANIZACIONAL

1º Semestre de 2018



04	5.4- AMBIENTE DE COLABORAÇÃO E SOLIDARIEDADE ENTRE A EQUIPE		4,70
01	SEMPRE/EXCELENTE	69,57%	
02	QUASE SEMPRE/ÓTIMO	30,43%	
03	ÀS VEZES/BOM	0,00%	
04	RARAMENTE/REGULAR	0,00%	
05	NUNCA/INEXISTENTE	0,00%	




05	5.5- COOPERAÇÃO ENTRE COLABORADOR		4,57
01	SEMPRE/EXCELENTE	65,22%	
02	QUASE SEMPRE/ÓTIMO	26,09%	
03	ÀS VEZES/BOM	8,70%	
04	RARAMENTE/REGULAR	0,00%	
05	NUNCA/INEXISTENTE	0,00%	

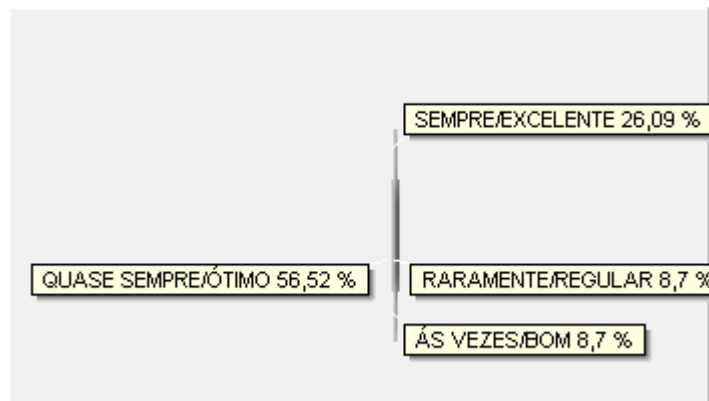
Resultado da Avaliação Institucional - Funcionários

Avaliação: 5. QUANTO AO CLIMA ORGANIZACIONAL

1º Semestre de 2018



06	5.6- PARTICIPAÇÃO DOS COLABORADORES NAS DECISÕES DA INSTITUIÇÃO		4,00
01	SEMPRE/EXCELENTE	26,09%	
02	QUASE SEMPRE/ÓTIMO	56,52%	
03	ÀS VEZES/BOM	8,70%	
04	RARAMENTE/REGULAR	8,70%	
05	NUNCA/INEXISTENTE	0,00%	




07	5.7- TRATAMENTO DISPENSADO PELA SUPERIOR AO COLABORADOR		4,41
01	SEMPRE/EXCELENTE	54,55%	
02	QUASE SEMPRE/ÓTIMO	36,36%	
03	ÀS VEZES/BOM	4,55%	
04	RARAMENTE/REGULAR	4,55%	
05	NUNCA/INEXISTENTE	0,00%	


Resultado da Avaliação Institucional - Funcionários

Avaliação: 5. QUANTO AO CLIMA ORGANIZACIONAL

1º Semestre de 2018



08	5.8- SATISFAÇÃO PESSOAL DIANTE DAS ATIVIDADES DESENVOLVIDAS	4,32
01	SEMPRE/EXCELENTE	45,45%
02	QUASE SEMPRE/ÓTIMO	45,45%
03	ÀS VEZES/BOM	4,55%
04	RARAMENTE/REGULAR	4,55%
05	NUNCA/INEXISTENTE	0,00%




09	5.9- ATIVIDADES DESENVOLVIDAS SÃO COMPATÍVEIS COM SUA FORMAÇÃO	4,27
01	SEMPRE/EXCELENTE	45,45%
02	QUASE SEMPRE/ÓTIMO	40,91%
03	ÀS VEZES/BOM	9,09%
04	RARAMENTE/REGULAR	4,55%
05	NUNCA/INEXISTENTE	0,00%

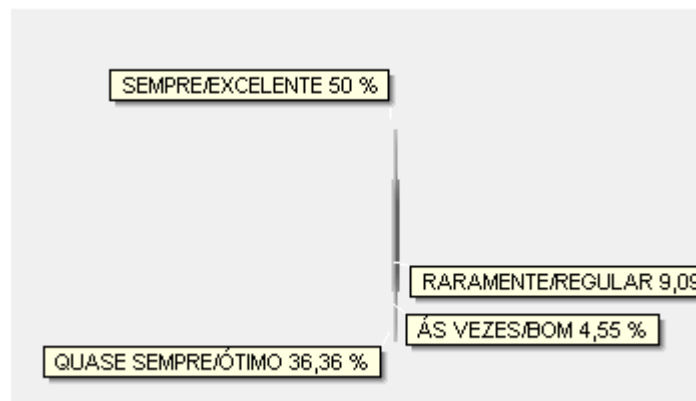
Resultado da Avaliação Institucional - Funcionários

Avaliação: 5. QUANTO AO CLIMA ORGANIZACIONAL

1º Semestre de 2018



10	5.10- RECONHECIMENTO PELO SUPERIOR IMEDIATO QUANTO ÀS ATIVIDADES DESENVOLVIDAS	4,27
01	SEMPRE/EXCELENTE	50,00%
02	QUASE SEMPRE/ÓTIMO	36,36%
03	ÀS VEZES/BOM	4,55%
04	RARAMENTE/REGULAR	9,09%
05	NUNCA/INEXISTENTE	0,00%

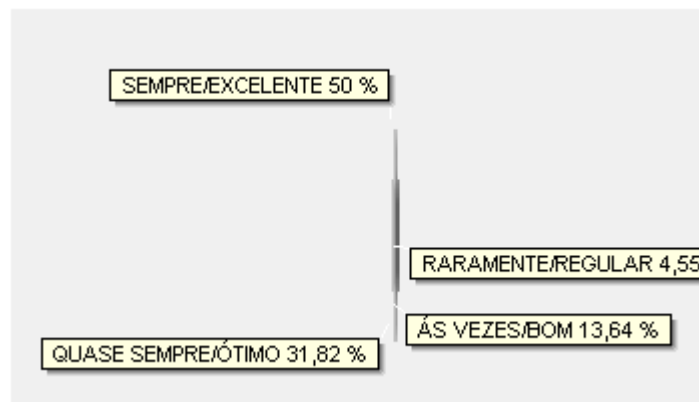


11	5.11- RECONHECIMENTO PELA DIREÇÃO QUANTO ÀS ATIVIDADES DESENVOLVIDAS	4,27
01	SEMPRE/EXCELENTE	50,00%
02	QUASE SEMPRE/ÓTIMO	31,82%
03	ÀS VEZES/BOM	13,64%
04	RARAMENTE/REGULAR	4,55%
05	NUNCA/INEXISTENTE	0,00%

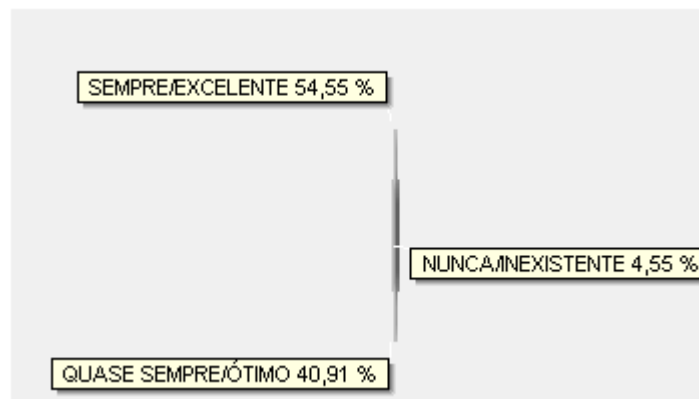
Resultado da Avaliação Institucional - Funcionários

Avaliação: 5. QUANTO AO CLIMA ORGANIZACIONAL

1º Semestre de 2018



12	5.12- RELACIONAMENTO TÉCNICO/DOCENTE		4,41
01	SEMPRE/EXCELENTE	54,55%	
02	QUASE SEMPRE/ÓTIMO	40,91%	
03	ÀS VEZES/BOM	0,00%	
04	RARAMENTE/REGULAR	0,00%	
05	NUNCA/INEXISTENTE	4,55%	

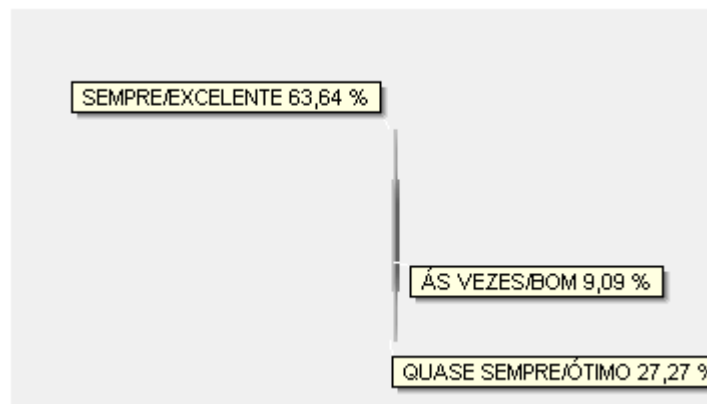


13	5.13- RELACIONAMENTO TÉCNICO/COORDENADORES DE CURSO		4,55
01	SEMPRE/EXCELENTE	63,64%	
02	QUASE SEMPRE/ÓTIMO	27,27%	
03	ÀS VEZES/BOM	9,09%	
04	RARAMENTE/REGULAR	0,00%	
05	NUNCA/INEXISTENTE	0,00%	


Resultado da Avaliação Institucional - Funcionários

Avaliação: 5. QUANTO AO CLIMA ORGANIZACIONAL

1º Semestre de 2018



Item	Descrição	Resultado	Nota
14	5.14- RELACIONAMENTO TÉCNICO/COORDENAÇÃO A CADÊMICA		4,41
01	SEMPRE/EXCELENTE	54,55%	
02	QUASE SEMPRE/ÓTIMO	31,82%	
03	ÀS VEZES/BOM	13,64%	
04	RARAMENTE/REGULAR	0,00%	
05	NUNCA/INEXISTENTE	0,00%	



Resultado Geral: 4,39